







Hände waschen

- 1 Schneide die Abbildungen und Wortkarten aus.
- 2 Ordne die Wortkarten den Bildern zu und klebe sie dann unter die Bilder.
- 3 Lege mit den sechs Bildern die richtige Reihenfolge beim Händewaschen.
- 4 Klebe dann die Bilder in der richtigen Reihenfolge auf ein Blatt Papier.

 <p>①</p>	 <p>③</p>	<p>zwischen den Fingern</p>
 <p>②</p>	 <p>⑥</p>	<p>abtrocknen</p>
 <p>⑤</p>	 <p>④</p>	<p>anfeuchten, einseifen</p>
		<p>abspülen</p>
		<p>außen</p>