



Arbeitsplan Klasse 1b – SW 31
04.05.2020 – 08.05.2020)



Deutsch – Der Buchstabe K, k

- 1 Suche den Buchstaben K, k im Buchstabenhaus!
Welches Anlautbild gehört dazu?
Lass dir die Geschichte „*Karli, das Känguru*“ vorlesen!
- 2 **F. 56/ 57**
 1. Kreise alle K auf S. 56 mit gelb ein und zähle sie.
 2. Kreise alle k auf S. 56 mit grün ein und zähle sie.
 3. Lies dir **beide** Seiten aufmerksam durch.
- 3 **SLG S. 30**

Übe K und k in Schreibschrift! Achte darauf die Buchstaben im gelben Kasten vorher 5x mit Bleistift nachzuschreiben!
- 4 **AH S. 50 Nr. 1**

Kreise das passende Wort zum Bild ein! Schreibe das Wort sauber in die Lineatur!
- 5 **AH S. 50 Nr. 2**

Finde die Reimwörter und schreibe sie in die Lineatur! **Unterstreiche** die **Teile** des Wortes und des Reimwortes mit grün, die **gleich bleiben!**
Nutze zum Unterstreichen das **Lineal!!!**
- 6 **AH S. 50 Nr.3**
 1. Male zusammengehörige Silben im Kasten mit der gleichen Farbe aus!
 2. Schreibe die vorgedruckten Verben (Tu-Wörter) in der Lineatur nach!
 3. Wie verändern sich die Verben (Tu-Wörter), wenn ich, er und wir davor stehen? Schreibe das veränderte Verb (Tu-Wort) in die Lineatur!
 4. Unterstreiche mit grün den Teil des Wortes, der gleich bleibt. Unterstreiche mit gelb den Teil des Wortes, der sich verändert hat.
(Nutze das Lineal zum Unterstreichen!)



7

AH S. 51 Nr. 4

Folgende Wörter findest du bei der Aufgabe: *Krokodil, Lok, Kaktus, Kekse, Kamel, Krake*

Ergänze die fehlenden Buchstaben bei den Wörtern in Schreibschrift! Verbinde die Wörter mit dem passenden Bild!



8

AH S. 51 Nr. 5

Lies dir erst den Text vollständig durch! Suche dir einen Namen für den Kater aus. Schreibe den Namen auf die Linie. Male das Bild passend zum Text aus!



9

F. S. 138

Lern das Gedicht „*Drei Vöglein*“ auswendig und sage es deinen Eltern auf! Male ein Bild zum Gedicht.



Zusatz

AH S. 51 Nr. 6



Sachunterricht – Frühlingszeit ist Gartenzeit

1

AH S. 34 Nr. 1 und Kopie „Gartengeräte“

Schau dir das Bild im AH ganz genau an!

1. Was gehört zu einem Garten?
2. Welche Arbeiten machen die Kinder im Garten?
3. Löse das Arbeitsblatt „Gartengeräte“



2

AH S. 35 Nr. 3

Schneide die Bilder auf S. 63 im AH aus! Überlege dir die Reihenfolge der Arbeitsschritte und klebe die Bilder auf S. 35 Nr. 3 auf! (Auf S. 35 unten findest du eine Hilfe, welche Arbeitsschritte es gibt!)



3

AH S. 35 Nr. 4

Ordne die Arbeitsschritte den Bildern zu! Schreibe die passende Zahl in das blaue Kästchen!



Zusatz

Führe die Arbeitsschritte aus und fotografiere deine Pflanze wöchentlich bis sie blüht!

4

AH S. 35 Nr. 5

Schreibe auf, was eine Blume braucht! Nutze die Lineatur!



5

AH S. 34 Nr. 2

Finde den Weg durch den Irrgarten!






Mathe – Zahlenraum bis 20 & Zwanzigerfeld

1

Wiederholung – Zahlen bis 20

1. AB Zahlen bis 20 – Finde die Zahlen!
2. B. S. 65 Nr. 1-3 – Finde den Vorgänger und Nachfolger!
3. Zähle täglich von 0-20 vorwärts und rückwärts!



2

B. S. 66 Nr. 1 – 2

Auf Seite 66 oben siehst du das Zwanzigerfeld. Dort gibt es Platz für 20 Steckwürfel. In die erste Reihe passen 10 Steckwürfel und in die zweite Reihe passen 10 Steckwürfel. Suche dir als Ersatz für die Steckwürfel Steine, die in das Feld auf S. 66 passen.




Nr. 1: Schau dir genau an, wie die Kinder die Zahl 13 im Zwanzigerfeld gelegt haben! Lege mit deinen Steinchen nach!

Nr. 2: Lege die Zahlen mit deinen Steinchen ins Zwanzigerfeld. Fülle immer erst die erste Reihe mit Steinchen auf!

3

B. S. 66 Nr. 3 und AH S. 28 Nr. 1


Schau dir die Zwanzigerfelder genau an. Welche Zahl ist dargestellt? Schreibe die Zahl auf die Linie neben das Zwanzigerfeld.



4

B. S. 67 Nr. 4 und AH S. 28 Nr. 2

Lege und male!



5

B. S. 67 Nr. 5 – 6 und AH S. 28 Nr. 3

Zähle erst die blauen Felder und schreibe die Anzahl ins blaue Feld. Zähle dann die roten Felder und schreibe die Anzahl ins rote Feld. Beides zusammen ergibt 20.



Rätsel der Woche:

Ich zeige dir, was du mir zeigst,
und wenn du lächelst, lächle ich zurück.
Wenn du düster bist, dann bin ich das auch
aber mein Rechts ist immer dein Links.



*Bis bald
Eure Frau Israel*