Name: _____

Arbeitsplan 04.05.-08.05.2020 Klasse1a



Mathematik: Übung und Festigung von bisher erlernten Kenntnissen; Aufarbeitung von bisher nicht geschafften Aufgaben

Diese Woche sollst du noch einmal überprüfen wie gut du schon rechnen kannst oder was du noch einmal üben musst. Dafür hast du einige Auswahlmöglichkeiten:

- *Ich arbeite bisher noch nicht geschaffte Aufgaben aus dem Mathebuch oder Arbeitsheft nach.*
- *Ich wähle Aufgaben aus, die mir Frau Hofmann anbietet.*

Im Anhang findest du verschiedene Aufgaben *zur Auswahl*. Einige Aufgaben sind ganz leicht, die schaffst du ohne Hilfe. Andere Aufgaben sind schon schwieriger. Dafür benötigst du vielleicht Rechenhilfen. Dann gibt es noch Arbeitsaufgaben die schon recht knifflig sind.
Wenn du Lust hast, kannst du ja auch gern einen Mathemaraton starten. Du hast für 10 Kopfrechenaufgaben höchstens 6 Minuten Zeit.

So gut kann ich jetzt rechnen:



Deutsch: Einführung Buchstabe und Laut B,b



Fibel S. 54 / 55

Aufgabe 1: Lass dir die Geschichte „Bruno der kleine Bär“ vorlesen
Aufgabe 2: Schau dir die Bilder auf beiden Seiten an. Finde Wörter mit B und b. Kreise auf einer Seite alle B und b mit verschiedenen Farben ein.
Aufgabe 3: Lies die Seite 54. Schaffst du auch Seite 55?

Lass dir erklären was die An- und Ausführungsstriche bedeuten. Man nennt sie auch manchmal „Gänsefüßchen“

Schreiblehrgang S. 29

Übe das *B* und das *b*. Schau dir beim *b* genau die Buchstabenverbindung an. Wenn es dir noch nicht so gut gelungen ist, übe noch einmal im kleinen roten Heft.



Arbeitsheft S.48 / 49

Nr.1: Verbinde das Bild mit dem richtigen Laut
Nr.2: Finde die Reimwörter und schreibe diese auf.
Nr.3: Ordne die Buchstaben zu einem sinnvollen Wort und schreibe es auf.
Nr.4: Schreibe die Laute in die Kästchen. Lies das Wort.
Nr.5 und 6 Zusatzaufgaben Lies und beantworte die Fragen. Schreibe passend zum Bild.

Lese-Mal_Heft S.26 und 27

Male so, dass die Bilder zum Text passen.

<u>Sachunterricht:</u> Diese Aufgaben sind für 2 Wochen!

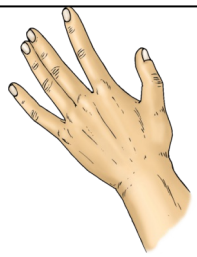

<u>Sachunterricht Woche 1 Thema: „Richtig Hände waschen“</u>

- Bearbeite beide Arbeitsblätter zum Thema „Hände waschen“. Die Anleitung steht jeweils auf dem Blatt.



<u>Sachunterricht Woche 2 Thema: „ Im Schulgarten“ AH S.34 / 35</u>

<u>Aufgabe 1:</u> Betrachte das Bild. Was tun die Kinder auf dem Bild?
<u>Aufgabe 2:</u> Finde den richtigen Weg von Tom zu seinen Freunden.
<u>Aufgabe 3:</u> Schneide auf 63 die Bilder aus und klebe sie in der richtigen Reihenfolge auf.
<u>Aufgabe 4:</u> Schau genau hin und ordne die richtigen Zahlen den Bilder zu.
<u>Zusatzaufgabe: Aufgabe 5</u>
Säe im Garten oder in einem Pflanztopf eine Pflanze aus. Beobachte wie die Pflanze wächst.