

Mathe Klasse 2a

Woche 16.-20.03.2020

Anton

Arbeitsheft

S. 37 Nr. 1-5

S. 42 Nr. 1-6

Woche 23.-27.03.2020

Anton

Arbeitsheft

S. 43 Nr. 1-5

S. 44 Nr. 1-4

Woche 30.-03.04.2020

Anton

Arbeitsheft

S. 45 Nr. 1-3

S. 46 Nr. 1-3

Woche 06.-09.04.2020

Anton

Arbeitsheft

S. 47 Nr. 1-4

S. 48 Nr. 1-3

Ethik Klasse 2
Frühling und Ostern

Woche 16.-20.03.2020

Der Frühling – Lesetext mit Fragen

Woche 23.-27.03.2020

Die Frühlingswiese – Text und Bild

Woche 30.03.-03.04.2020

Ostern – Lesetext mit Fragen

Oster-Aufsteller

Woche 06.-09.04

Leporello Ostern

Name:

Klasse:

Datum:

Der Frühling

Lesetext mit Fragen



Mit der Tagundnachtgleiche am 20. März beginnt der Frühling. An diesem Tag ist es genau 12 Stunden hell und 12 Stunden dunkel. Danach wird der Tag täglich etwas länger. Der Frühling endet am 21. Juni mit der Sommersonnenwende. Die Sonne scheint im Frühling immer wärmer. Es gibt nur noch selten Frost. Schneereste schmelzen und es wird immer grüner. Langsam erwacht die Natur wieder aus ihrem Winterschlaf.

Frühlingsblumen sprießen aus dem Boden. Auch die Obstbäume beginnen nach und nach zu blühen. Die Zugvögel kehren zurück aus ihren Winterquartieren. Die meisten Tiere suchen Partner, um sich zu paaren. Überall wird gebalzt oder es werden Nester gebaut. Nach einigen Wochen kann man bei den Vögeln bereits Nachwuchs entdecken. Auch die Tiere im Wald bekommen Junge. Die Bauern bestellen ihre Felder. Nur so gibt es im Sommer und Herbst Getreide und Früchte zu ernten.

Im Frühling werden auch wir Menschen wieder aktiver und gehen gerne ins Freie. Die Winterkleidung verstauen wir im Schrank und wir haben wieder Lust auf ein leckeres Eis und kurze Kleidung. Wir feiern Ostern im Gedenken an den Tod und die Auferstehung von Jesus Christus. Aber auch Christi Himmelfahrt, Fronleichnam und das Pfingstfest fallen als Feste in die Frühlingszeit.

Fragen zum Frühling:

1. Zwischen welchen zwei Terminen ist bei uns Frühling?

2. Welches große christliche Fest wird im Frühling gefeiert?

3. Was bauen die meisten Vögel im Frühling?

Name:

Klasse:

Datum:



Die Frühlingswiese

Lies zuerst den Text und male anschließend das passende Bild dazu.

Endlich ist der Frühling da! Auf der grünen Wiese sitzt ein brauner Hase. Es sind einige rote und gelbe Blumen zu sehen. Links und rechts stehen zwei Bäume. Einige Wolken laufen am Himmel entlang, aber die Sonne scheint hell und kräftig. Ein kleiner Weg spaltet die Wiese. Drei Schmetterlinge und zwei Vögel genießen das gute Wetter und fliegen durch die Luft. Ein kleiner See ist ebenfalls auf der Wiese zu sehen. Welch ein herrlicher Frühlingstag!

Name:

Klasse:

Datum:

Ostern

Lesetext mit Fragen



Ostern ist das wichtigste Fest der christlichen Kirche. Hier werden der Tod und die Auferstehung von Jesus Christus gefeiert. Nach christlichem Glauben, werden die Menschen durch den Tod von Jesus am Kreuz, von ihrer Schuld befreit. Ostern ist nicht jedes Jahr am selben Datum. Der Termin richtet sich nach dem Frühlingsbeginn und dem Mond. Ostersonntag ist immer der 1. Sonntag nach dem 1. Vollmond nach Frühlingsbeginn.

Die Osterzeit beginnt bereits einige Wochen früher, mit dem Aschermittwoch. Christen fasten in dieser Zeit. Mit dem Palmsonntag beginnt die Karwoche. An dem Tag wird dem Einzug von Jesus nach Jerusalem gedacht. Am Gründonnerstag wird das letzte Abendmahl von Jesus mit seinen Jüngern gefeiert. Am Karfreitag starb Jesus Christus am Kreuz. Für Katholiken ist das ein strenger Fasttag, für Protestanten ist es der wichtigste Feiertag. Am Ostersonntag wird die Auferstehung Jesus von den Toten gefeiert.

Ostern ist ein Fest des Lebens. Daher verschenken wir heute Ostereier. Eier bedeuten neues Leben. Auch Hasen gelten als besonders fruchtbar. Daher dürfen sie als Osterhasen nicht fehlen. Rund um das Osterfest gibt es viele verschiedene Bräuche, je nach Region.

Fragen zu Ostern:

1. Wie heißt die Woche vor dem Osterfest?

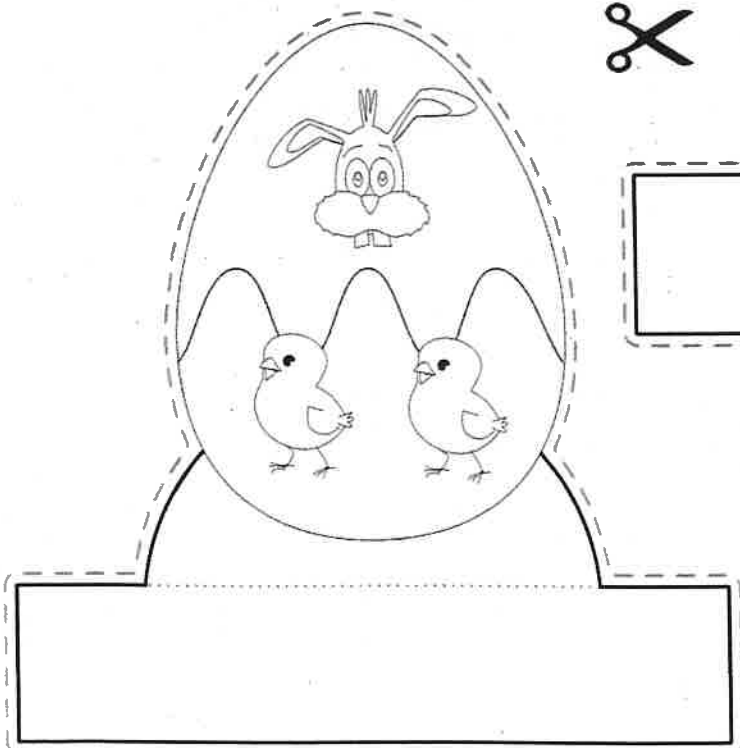
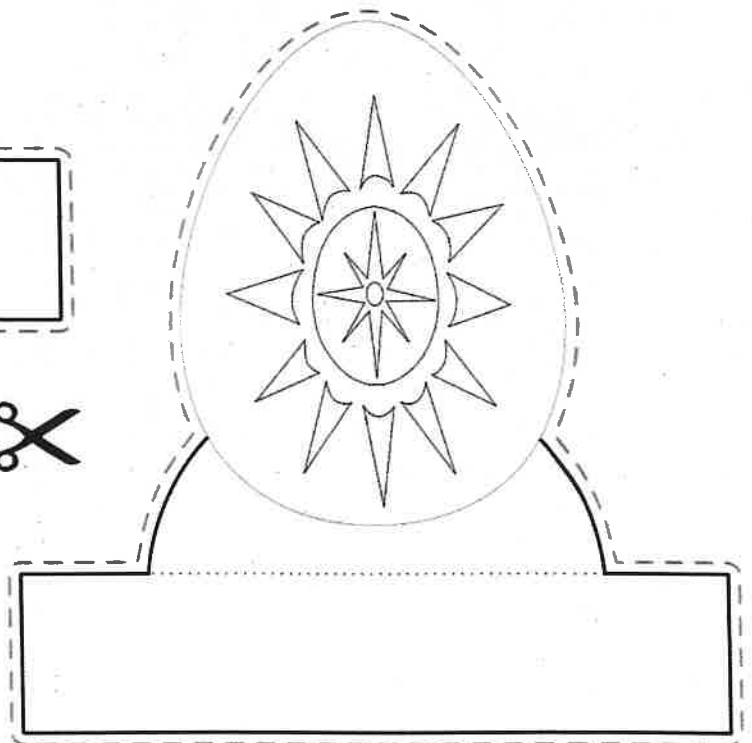
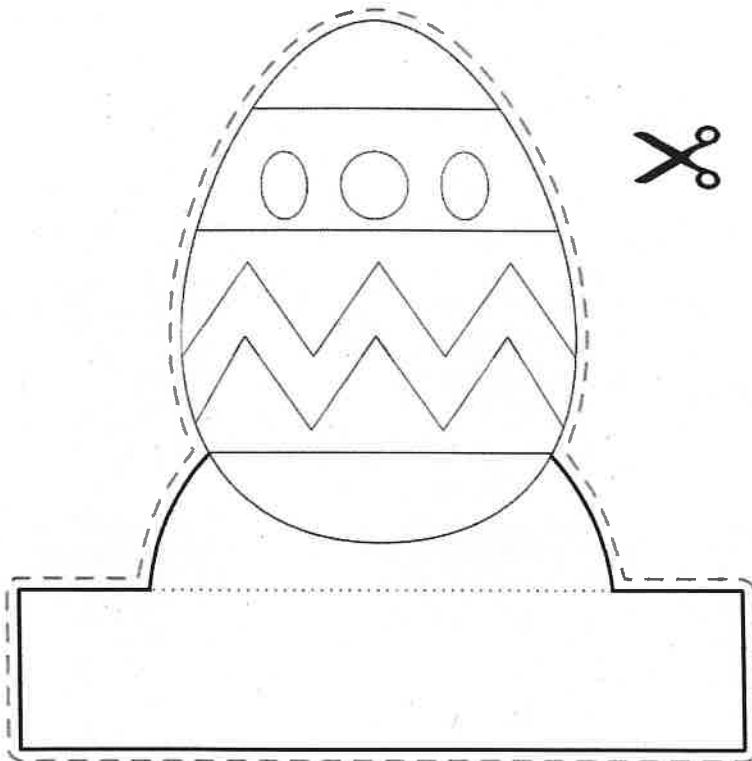
2. An welchem Tag wird der Kreuzigung von Jesus Christus gedacht?

3. In welche Stadt zog Jesus Christus am Palmsonntag ein?




Aufsteller


So geht's: Ausmalen, ausschneiden, aufstellen...



Warum wir Ostern feiern



Jesus zieht in Jerusalem ein.
Er reitet auf einem Esel.

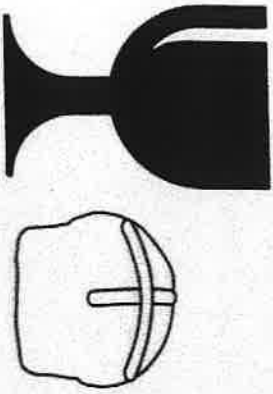


Die Menschen freuen sich.
Sie winken Jesus zu und jubeln.
Manche breiten ihre Kleider vor ihm aus.

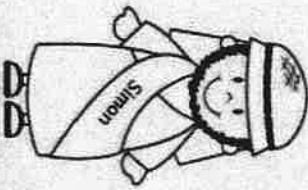


Klebelasche

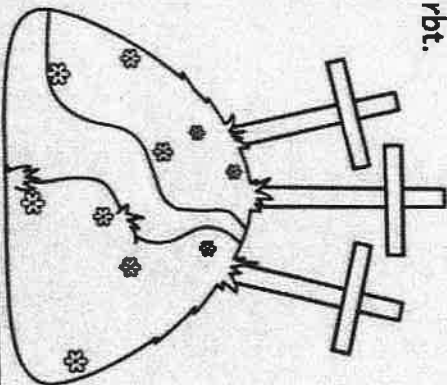
Jesus und seine Freunde wollen in Jerusalem das Paschafest begehen. Jesus feiert das letzte Abendmahl mit ihnen. Er verteilt Brot und Wein.



Am nächsten Tag wird Jesus verhaftet und zum Tod am Kreuz verurteilt. Er muss das schwere Kreuz selbst nach Golgota tragen. Nur Simon hilft ihm.

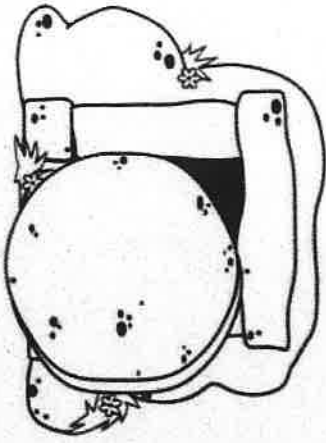


Jesus wird gekreuzigt und stirbt.

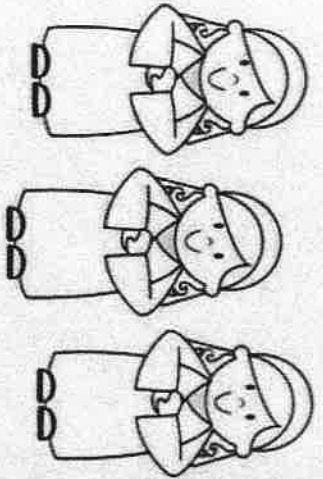


Klebelasche

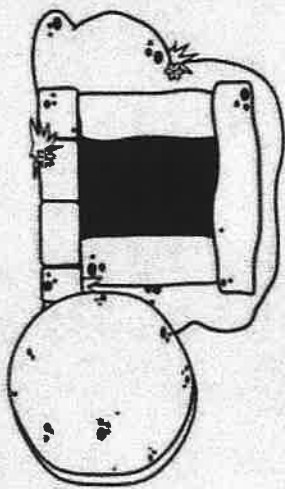
In einem Felsengrab wird Jesus beerdigt. Ein großer Stein verschließt den Eingang des Grabes.



Am dritten Tag nach Jesu Tod gehen drei Frauen zum Grab. Sie wollen Jesus besuchen.

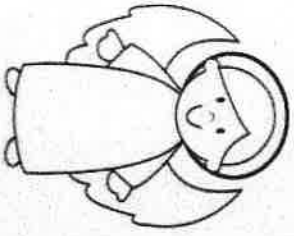


Die Frauen bemerken, dass der Stein zur Seite gerollt wurde. Jesus liegt nicht mehr in seinem Grab.




Klebelasche

Ein Engel erscheint. Er verkündet, dass Jesus auferstanden ist. Schnell laufen die Frauen nach Hause. Sie erzählen, was passiert ist.



Jesus erscheint später seinen Freunden. Diese berichten überall von seiner Auferstehung. Ostern wird das wichtigste Fest der Christen.





Geld / Euro

Wie viel Geld fehlt bis 1 Euro?

Name: _____

Klasse: _____ Datum: _____



Aufgabe: Wie viel Geld fehlt bis 1 Euro?



1)

$$0,20 \text{ €} + \underline{\quad\quad} = 1,00 \text{ €}$$

$$0,40 \text{ €} + \underline{\quad\quad} = 1,00 \text{ €}$$

$$0,78 \text{ €} + \underline{\quad\quad} = 1,00 \text{ €}$$

$$0,54 \text{ €} + \underline{\quad\quad} = 1,00 \text{ €}$$

$$0,44 \text{ €} + \underline{\quad\quad} = 1,00 \text{ €}$$

$$0,12 \text{ €} + \underline{\quad\quad} = 1,00 \text{ €}$$

$$0,17 \text{ €} + \underline{\quad\quad} = 1,00 \text{ €}$$

$$0,02 \text{ €} + \underline{\quad\quad} = 1,00 \text{ €}$$

$$0,66 \text{ €} + \underline{\quad\quad} = 1,00 \text{ €}$$

$$0,75 \text{ €} + \underline{\quad\quad} = 1,00 \text{ €}$$

2)

$$\underline{\quad\quad} + 0,49 \text{ €} = 1,00 \text{ €}$$

$$\underline{\quad\quad} + 0,21 \text{ €} = 1,00 \text{ €}$$

$$\underline{\quad\quad} + 0,23 \text{ €} = 1,00 \text{ €}$$

$$\underline{\quad\quad} + 0,33 \text{ €} = 1,00 \text{ €}$$

$$\underline{\quad\quad} + 0,99 \text{ €} = 1,00 \text{ €}$$

$$\underline{\quad\quad} + 0,81 \text{ €} = 1,00 \text{ €}$$

$$\underline{\quad\quad} + 0,08 \text{ €} = 1,00 \text{ €}$$

$$\underline{\quad\quad} + 0,78 \text{ €} = 1,00 \text{ €}$$

$$\underline{\quad\quad} + 0,15 \text{ €} = 1,00 \text{ €}$$

$$\underline{\quad\quad} + 0,55 \text{ €} = 1,00 \text{ €}$$

3)

$$10 \text{ c} + \underline{\quad\quad} = 1 \text{ €}$$

$$92 \text{ c} + \underline{\quad\quad} = 1 \text{ €}$$

$$29 \text{ c} + \underline{\quad\quad} = 1 \text{ €}$$

$$05 \text{ c} + \underline{\quad\quad} = 1 \text{ €}$$

$$59 \text{ c} + \underline{\quad\quad} = 1 \text{ €}$$

$$64 \text{ c} + \underline{\quad\quad} = 1 \text{ €}$$

$$31 \text{ c} + \underline{\quad\quad} = 1 \text{ €}$$

$$42 \text{ c} + \underline{\quad\quad} = 1 \text{ €}$$

$$22 \text{ c} + \underline{\quad\quad} = 1 \text{ €}$$

$$89 \text{ c} + \underline{\quad\quad} = 1 \text{ €}$$