

## **Aufgaben und Arbeitsblätter für das Fach ev. Religion, Klasse 2** für die Lernzeit zu Hause.

Liebe Schülerinnen, liebe Schüler der Klasse 2,

ihr müsst nun die zweite Woche zu Hause bleiben.  
Das Lernen geht trotzdem weiter, auch zu Hause.  
Eure Eltern, sind zur Zeit auch eure Lehrer(innen).

Heute sende ich euch für unser Fach evangelische Religion, Aufgaben und Arbeitsblätter zu.

Wir haben jetzt das Thema „Ostern“ im Religionsunterricht.

Ihr habt Zeit bis zu den Osterferien, die Aufgaben zu bearbeiten.

### **Bitte, sammelt alle Arbeitsblätter in einem Hefter.**

Ich sehe mir eure Arbeiten alle an, wenn die Schule wieder normal weitergeht.

Bei Fragen zu den Aufgaben, bitte eine E-Mail an mich senden.

An diese E-Mail Adresse: **sim\_wagner@icloud.com**

Ich hoffe und wünsche euch allen, euren Eltern und Geschwistern,  
viel Fantasie, Geduld und Verständnis füreinander.

Bleibt gesund und habt viel Freude am Frühling!

Herzlich grüßt euch und eure Eltern,  
eure Religionslehrerin

*Frau Wagner*

## Die Karwoche

*Einleitung:* In der letzten Religionsstunde haben wir über den **Palm-sonntag** gesprochen. Erinnerst du dich?



Mit dem **Palm-sonntag** beginnt die **Kar-woche**.  
Das ist die letzte Woche vor dem **Oster-sonntag**.  
Es ist die letzte Woche der Fastenzeit.

Die Kar-woche ist die traurigste Woche der Christen.  
Am **Kar-freitag** ist Jesus am Kreuz gestorben.

## Was alles in der Kar-woche geschehen ist, dass kannst du hier lesen.

1. Am Sonntag ist Jesus auf einem Esel in Jerusalem hinein geritten.  
Jesus war ein König.  
Die Menschen streuten vor ihm Kleider und Palmenzweige.

2. Am Montag, Dienstag, Mittwoch, hat Jesus im Tempel in Jerusalem dem Volk der Juden gesagt, wie sehr Gott sein Volk liebt.  
Jesus hat Menschen die Schuld vergeben.  
Er hat Kranke gesund gemacht.

3. Am Mittwoch, hat der Jünger Judas Jesus verraten.  
Der Hohe Priester zahlte Judas dreißig Silbermünzen dafür.

Was in der Kar-woche geschehen ist.

4. Am Donnerstag hat Jesus mit seinen Jüngern in Jerusalem das Passah-fest gefeiert.  
Am Abend hat Jesus das letzte Festessen - das Passa-lamm, mit seinen Jüngern gegessen.

4. Am Donnerstag, nach dem letzten Abendmahl, hat Jesus im Garten auf dem Ölberg zu Gott gebetet.  
Judas hat Jesus durch einen Kuss verraten.  
Die Soldaten vom Hohen Priester haben Jesus gefangen genommen.

5. Am Freitag, wurde Jesus von dem mächtigen Römer Pilatus zum Tod verurteilt. Zum Tod am Kreuz.  
Die römischen Soldaten spotteten über Jesus.  
Sie peitschten seinen Körper und setzten Jesus die Dornenkrone auf den Kopf.

6. Am Freitag, trug Jesus seinen Kreuzbalken zum Hügel **Golgotha**.  
Dort nagelten die römischen Soldaten Jesus ans Kreuz.  
Es wurden mit Jesus noch zwei Mörder gekreuzigt.

7. Um drei Uhr am Nachmittag ist Jesus gestorben.  
Freunde von Jesus durften seinen Körper vom Kreuz abnehmen.  
Sie trugen ihn in eine Grabhöhle, dort wickelten sie seinen Körper in ein weißes Grabtuch.  
Dann rollten sie einen schweren runden Stein vor den Grab-eingang.  
Danach gingen die Freunde zurück nach Jerusalem.

8. Am Sonnabend, wahr ein Ruhetag, der Sabbat.  
Jesus lag in der Grabhöhle.  
Wie ein Samenkorn in der Erde.


9. Am Sonntag, gab Gott seinem Sohn Jesus das neue Leben in seinen Körper.  
Jesus war auferstanden und nicht zu sehen.  
Sein Grab war leer!  
Drei Freundinnen von Jesus kamen zum Grab.  
Zuerst waren sie erschrocken, weil Jesus weg war.  
Als aber zwei Engel zu den Frauen sprachen:  
„Jesus ist nicht tot. Er lebt!“,  
sagten sie es voller Freude den anderen Jüngern.

Große Freude erfüllte alle Jüngerinnen und Jünger!  
Sie erinnerten sich daran, was Jesus früher zu ihnen gesagt hatte:  
„Ich werde für die Schuld der Menschen sterben.  
Und am dritten Tag werde ich auferstehen.“ Halleluja!


**Lern-aufgabe:** *Gestalte die Tage der Kar-woche in Kreisform auf einem Extra-blatt.*

- *Zuerst lies die Texte von Seite 2 bis 4 in Ruhe durch.*
- *Dann schneide die Bilder von Seite 5 aus.*
- *Lege die Bilder in der richtigen Reihenfolge auf ein Extra-blatt.*  
*Überlege dir eine passende Farbe für das Extra-blatt.*
- *Schneide dir zu jedem Bild eine Sprechblase aus.*  
*Groß genug, dass du ein bis zwei Sätze hinein schreiben kannst.*
- *Ein Bild dazu eine Sprechblase. Schreibe zu jedem Bild deine Gedanken auf:*  
*Was fühlst du? Was denkst du?*
- *Ordne alle Bilder und Sprechblasen richtig im Kreis an und klebe alles fest.*
- *Male die Bilder an.*

Ich wünsche dir viel Freude dabei und gute Gedanken! 👍




**Aufgabe: Schneide diese Bilder aus.**



**Aufgabe: Finde heraus, was im Garten Gethsemane geschah.**

Jeder Buchstabe hat eine Zahl. Suche die Zahlen und finde die Buchstaben. Schreibe diese unten in die Kästchen.

1	2	3	4	5	6	7	8	9	10	11	12	13	14	15	16	17	18



Wie viele Fehler findest du in diesem Osterbild?

(Ich habe neun Fehler gefunden.)

