

Mein Frühlingsgedicht

geschrieben von: _____




Name: _____

Klasse: _____



Beginn der Arbeit am Gedicht: _____

Termin Gedichtvortrag: wenn wir wieder in der Schule sind




1. Auswahl und Begründung



a) Ich habe mir das Gedicht ausgewählt, weil

b) Diese Textstelle gefällt mir besonders gut:

weil,






2. Abschreiben und gestalten

Schreibe das Gedicht auf ein A4 Blatt mit der Hand ab. Achte auf folgende Dinge:

- a) gestalte die Überschrift
- b) halte die Zeilen ein
- c) halte die Abstände ein
- d) schreibe fehlerfrei
- e) notiere den Autor
- f) gestalte das Blatt



3. Gedichtvortrag

Darauf musst du achten:

- Nenne Überschrift und Dichter.
- Stelle dich aufrecht vor die Klasse.
- Sprich in einem angemessenen Tempo.
- Sprich deutlich in angemessener Lautstärke.
- Betone wichtige Dinge.
- Achte auf die Satzzeichen.

