

# Montagspaket

## Englisch Klasse 4

### Üben zu Hause: Jeden Montag ein neues Lernpaket für die Woche.

Mit den vor kurzem beschlossenen Schulschließungen stellt sich bei vielen Lehrerinnen und Lehrern die Frage: Wie beschäftige ich meine Schülerinnen und Schüler?

Um Sie in dieser schwierigen Zeit zu unterstützen, haben wir verschiedene Materialien zum Fach Englisch gesammelt.

Die nachfolgende Auswahl ist dem umfangreichen Sortiment der Anoki-Übungshefte entnommen.

Individuelles und selbstständiges Arbeiten

Im Unterricht und zu Hause



Ideal zum Differenzieren

Weitere Infos unter:  
[www.klett.de/lehrwerk/meine-anoki-uebungshefte](http://www.klett.de/lehrwerk/meine-anoki-uebungshefte)



► Which hobby is it? Draw lines.

Verbinde.



listening to music

riding a horse

reading books

swimming

riding a bike

skateboarding

playing the guitar

playing football




10

Hobbies and sports



► What's my hobby?

Was ist mein Hobby?



Hobbies and sports



► Fill in the missing words.  
Ergänze die Antworten.

What's your hobby?



What's ...  
ist die Abkürzung für What is ...

Hobbies and sports



My hobby is \_\_\_\_\_.



My hobby is \_\_\_\_\_.



My hobby is \_\_\_\_\_.



My hobby is \_\_\_\_\_.



My hobby is \_\_\_\_\_.

riding a bike

playing football

reading books

riding a horse

playing the guitar





► Draw lines.  
Verbinde.

Do you like ...?



Merke dir: don't ist die  
Abkürzung für do not.



Yes, I like playing football.

Yes, I like reading books.

No, I don't like playing the guitar.

Hobbies and sports

# Traffic crossword



1 Write.

bike

underground

car

scooter

motorbike


rocket

helicopter

train

plane

truck




# Handprint turkey



## 1 Make a handprint turkey.

You need:

- 1 sheet of paper
- 1 paper plate
- washable paint (brown and 4 other colours)
- a googly eye
- a red pen
- glue



How to make a handprint turkey:

1. Put the washable paint on the paper plate.
2. Colour the palm of your hand and your thumb brown.
3. Now colour each finger in a different colour.
4. Press your hand on the paper.
5. Let the paint dry.
6. Glue on the googly eye.
7. Draw the feet, the beak and the wattle with the red pen.

