

# Montagspaket

## Englisch Klasse 4

### Üben zu Hause:

### Jeden Montag ein neues Lernpaket für die Woche.

Mit den vor kurzem beschlossenen Schulschließungen stellt sich bei vielen Lehrerinnen und Lehrern die Frage: Wie beschäftige ich meine Schülerinnen und Schüler?

Um Sie in dieser schwierigen Zeit zu unterstützen, haben wir verschiedene Materialien zum Fach Englisch gesammelt.

Die nachfolgende Auswahl ist dem umfangreichen Sortiment der Anoki-Übungshefte entnommen.

Individuelles und selbstständiges Arbeiten

Im Unterricht und zu Hause

Ideal zum Differenzieren

Weitere Infos unter:  
[www.klett.de/lehrwerk/meine-anoki-uebungshefte](http://www.klett.de/lehrwerk/meine-anoki-uebungshefte)



► Write down in the correct order.  
Schreibe in der richtigen Reihenfolge auf.



Die Wochentage werden großgeschrieben.

Saturday

Thursday

Friday

Tuesday

Monday

Wednesday

Sunday

Days

1. **M** \_\_\_\_\_ 2. \_\_\_\_\_ 3. \_\_\_\_\_  
 4. \_\_\_\_\_ 5. \_\_\_\_\_  
 6. \_\_\_\_\_ 7. \_\_\_\_\_

20



► Fill in the missing words.  
Ergänze.

evening

afternoon

morning

night



In the \_\_\_\_\_  
I play with my friends.



At \_\_\_\_\_ I sleep.



In the \_\_\_\_\_ I watch TV.



In the \_\_\_\_\_ I get up.

Days

21



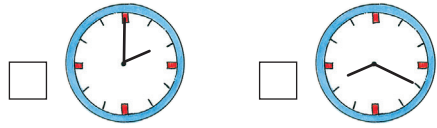
► What time is it? Tick.  
Kreuze die richtige Uhr an.



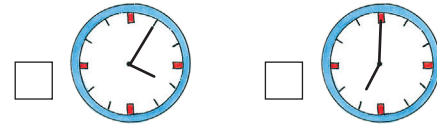
Bei vollen Stunden wird o'clock ergänzt:  
8.00 o'clock – 8.15

Time

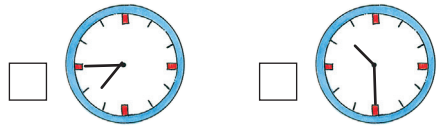
It's 2 o'clock.



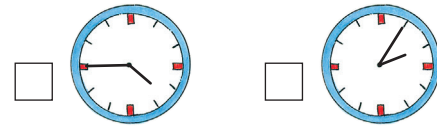
It's 7 o'clock.



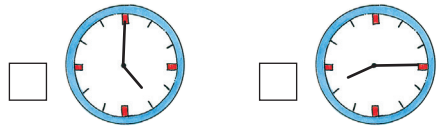
It's 10.30.



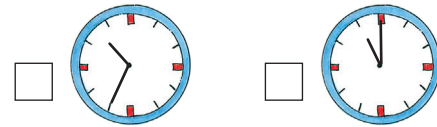
It's 4.45.



It's 8.15.



It's 11 o'clock.



22



► Fill in the correct time.  
Ergänze.



At \_\_\_\_\_ Katy gets up.

At \_\_\_\_\_ Katy has lunch.

At \_\_\_\_\_ Katy goes to school.

At \_\_\_\_\_ Katy plays with her friends.

Time



► Fill in the missing words.

Ergänze.

spring

summer

autumn

winter



Christmas is in \_\_\_\_\_.



Easter is in \_\_\_\_\_.



Halloween is in \_\_\_\_\_.



The summer holidays are in \_\_\_\_\_.



My birthday is in \_\_\_\_\_.



► Write down in the correct order.

Schreibe in der richtigen Reihenfolge auf.



Die Monate werden großgeschrieben.

January

May

September

June

July

February

March

November

August

October

December

April

1. \_\_\_\_\_

2. \_\_\_\_\_

3. \_\_\_\_\_

4. \_\_\_\_\_

5. \_\_\_\_\_

6. \_\_\_\_\_

7. \_\_\_\_\_

8. \_\_\_\_\_

9. \_\_\_\_\_

10. \_\_\_\_\_

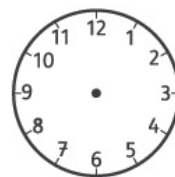
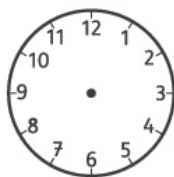
11. \_\_\_\_\_

12. \_\_\_\_\_

# Your day



1 And you? When do you ...? Draw and write.



I have breakfast at

I do my homework at

I have dinner at

\_\_\_\_\_

\_\_\_\_\_

\_\_\_\_\_

\_\_\_\_\_

# My day



2 Draw and write.

have dinner

have lunch

have breakfast

quarter past

half past

quarter to

... o'clock



Hello. I'm \_\_\_\_\_ and this is my day.

I \_\_\_\_\_ at \_\_\_\_\_.



I \_\_\_\_\_ at \_\_\_\_\_.



I \_\_\_\_\_ at \_\_\_\_\_.